

# easyfloor HESTRA Universa



HESTRA Woodlook  
**Grau**



HESTRA Woodlook  
**Schwarz**



HESTRA Woodlook  
**Mahagony**



HESTRA Woodlook  
**Eiche dunkel**

## GEEIGNET FÜR ZU HAUSE

- Wohnbereich
- Terasse
- Balkon
- Waschraum
- Vorratsraum
- Keller
- Dusche
- Spielzimmer
- Festzelt
- Gewächshaus
- Campingzelt
- Schwimm- & Nassbereich
- Boot
- Sauna

## GEEIGNET FÜR GEWERBE

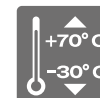
- Messe
- Ausstellung
- Showroom

## TECHN. INFORMATIONEN BODENFLIESEN

- Verlegemaß: 30x30 cm
- Stärke: 12 mm
- Gewicht/Stk: 0,248 kg
- 1 m<sup>2</sup> = 11 Stück
- Brandschutz: Bfl
- Material: Polypropylen

## EIGENSCHAFTEN

- Hohe Durchlässigkeit
- Einfache Installation
- UV-Beständig
- Auch Innenraum geeignet
- Einfach zu pflegen



HESTRAPLATTAN AB  
Made in Sweden.  
Certified production  
according to ISO 9001, ISO 14001  
and OHSAS 18001

**easyfloor.at**  
DEINE NR. 1 FÜR BÖDEN



**easyfloor.at**  
Am Gewerbepark 12  
9431 St. Stefan / AT

office@easyfloor.at  
+43 4352 50 60 50

www.easyfloor.at

**easyfloor.at**  
DEINE NR. 1 FÜR BÖDEN



# easyfloor HESTRA Woodlook

Geringerer Pflegewaufwand, absolut splitterfrei und hohe Belastbarkeit - das zeichnet unsere WOODLOOK Platten aus.

Dadurch stellen sie eine beeindruckende Alternative zu einem gewöhnlichen Holzboden dar.







## easyfloor HESTRA Installation

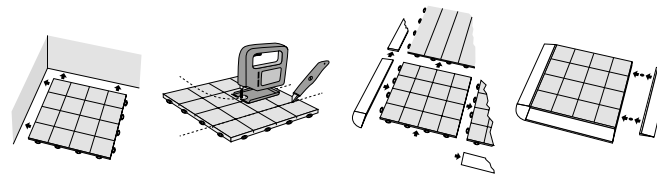
Sie benötigen einen harten und ebenen Untergrund. Starten Sie bei einer Wand mit einem Abstand von min. 10mm.

Drücken Sie die Stifte in die vorstehenden Ösen um die Fliesen zu verbinden.

Bei Bedarf mit einer Stichsäge (idealerweise mit Kunststoffblatt) schneiden.

Bei Bedarf mit Rampen und Eckstücken abschließen.

Für die Seite ohne vorstehende Verbindungen bieten wir entsprechende Elemente an.



## easyfloor HESTRA Reinigung

Die Bodenpflege war noch nie so einfach und billig.


easyfloor HESTRA Fliesen können schnell und effizient mit einem Staubsauger gereinigt werden, wenn der Boden trocken ist, wobei Staub und Sand durch die Fugen hindurch entfernt werden. Falls erforderlich, wischen Sie den Boden mit Wasser und einfachen Reinigungsmitteln ab.

Vermeiden Sie Produkte, die Verdüner enthalten, da diese die Farbe der Fliesen beeinträchtigen können. Wenn der Boden auf einer undurchlässigen Oberfläche verlegt wird, kann ein Hochdruckreiniger oder ein Wasserschlauch verwendet werden. Falls erforderlich, kann der Boden entfernt werden, indem die einzelnen Bodenfliesen nacheinander entfernt werden.

## easyfloor HESTRA Beratung

Ist Ihnen diese vielseitige Lösung neu? Fordern Sie von uns ein Musterstück an oder besuchen Sie uns in unserem Büro in Wolfsberg / Kärnten. Wir haben alle Fliesen lagernd und beraten Sie gerne.

Wir freuen uns auf Sie. .



# easyfloor HESTRA

Die vielseitige Lösung für den Außen- und Innenbereich.

Witterungsbeständigkeit, hohe Belastbarkeit und die schnelle Verlegbarkeit zeichnen dieses Produkt aus.